

Technische Daten/Caractéristiques techniques/Dati tecnici/Technical data/Datos técnicos/Technische data

Versandmasse:/Dimensions d'emballage:/Misure d'ingombro:/Shipment measures:/Volumen del envío:/Verzendmaten:

ca./env./abt./aprox.

45 kg: 1 Paket/paquet/pacco/Package/Paquete/pakket 51 x 70 x 19 cm
4 Pakete/paquets/pacchi/Packages/Paquetes/pakketen 24 x 18.5 x 9 cm

100 kg: 1 Paket/paquet/pacco/Package/Paquete/pakket 76 x 76 x 26 cm
4 Pakete/paquets/pacchi/Packages/Paquetes/pakketen 30 x 26,5 x 8.5 cm

Gewichte:/Poids:/Pesi:/Weights:/Peso:/Gewichten:

ca./env./abt./aprox.

45 kg: 50 kg brutto/brut/lordo/gross/bruto

100 kg: 104 kg brutto/brut/lordo/gross/bruto

Int. Pat. pend.

© Glatz AG . www.glatz.ch
08.2009/Document 261 00 350 710

Glatz
Shade in Swiss Quality

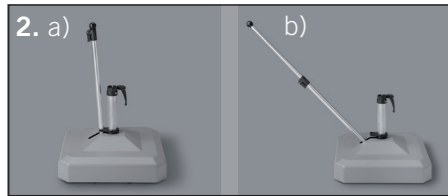
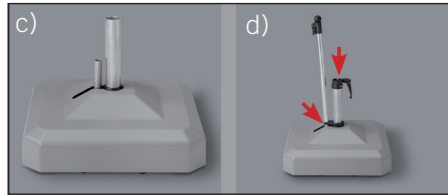

**Rollensockel / Socle avec roulettes / Base con rotelle /
Zócalo con ruedas / Base with castors / Rolvoet**

45 kg / 100 kg



**Bedienungsanleitung und Optionen / Mode d'emploi et options
Istruzioni per l'uso e opzioni / Operating instructions and options
Modo de empleo y opciones / Handleiding en opties**

Glatz
Shade in Swiss Quality



DE

1. Sockel vorbereiten

- Standrohr auf Rahmen montieren
- Transportsicherungen entfernen (Draht)
- Gewichtssegmente mit Gleitern nach unten in den Rahmen setzen
- Haube aufsetzen
- Sockelrohrklemme mit oder ohne Einsatz, je nach Stock- \emptyset , auf das Standrohr setzen, ausrichten und festziehen, Teleskopstange einsetzen.
- Schirm einsetzen und Sockelrohrklemme festziehen

2. Bedienung

- Standstellung
- Fahrstellung

Lieferumfang

- Rahmen
- Standrohr
- Sockelrohrklemme mit Einsatz
- Gewichtssegmente (einzeln verpackt)
- Abdeckhaube

- Teleskopstange
- Schrauben mit passendem Werkzeug

Bestimmungsgemässe Verwendung

Der Rollensockel 45 kg ist ausschliesslich als Schirmsockel für Glatz-Sonnenschirme mit einem Stockdurchmesser von 35 mm (mit Einsatz in Sockelrohrklemme) bzw. 38 – 39 mm (ohne Einsatz in Sockelrohrklemme) zu verwenden.

Der Rollensockel 100 kg ist ausschliesslich als Schirmsockel für Glatz-Sonnenschirme mit einem Stockdurchmesser von 48 mm (mit Einsatz in Sockelrohrklemme) bzw. 55 mm (ohne Einsatz in Sockelrohrklemme) zu verwenden.

Sicherheitshinweise

- Rollensockel langsam und vorsichtig verfahren.
- Nach gewünschter Positionsänderung des Sockels immer in die Standstellung zurücksetzen (Teleskopstange senkrecht und eingerastet).
- Teleskopstange von Hand in die Standstellung (senkrecht) zurück führen, nicht schnellen lassen.
- Schirmständer nur mit Gewichtssegmenten benutzen.
- Zu grosse Schirme führen zu unzureichender Standsicherheit. Die Dimensionierung ist gemäss den Empfehlungen von Glatz AG ausulegen.
- Rollensockel nur auf geradem, ebenem und hartem Untergrund benutzen.

Missachtung dieser Sicherheitshinweise kann zu gefährlichen Zuständen, Sachbeschädigungen oder sogar zu Personenverletzungen führen.

Wartung und Pflege

- Sockel trocken lagern.
- Reinigung der Haube mit mildem Seifenwasser und weichem Wischtuch.